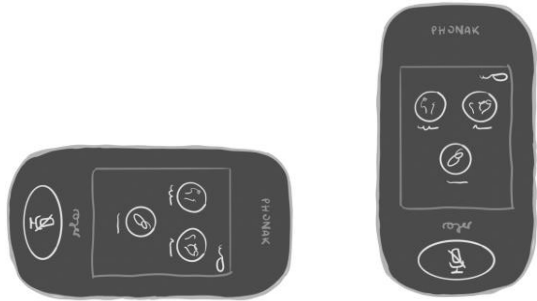


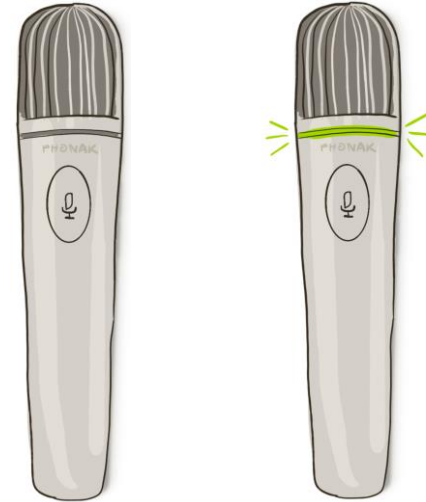


Hinweise zur Benutzung der Roger-Anlage*


Vielen Dank für
Deine/Ihre
Unterstützung! 😊



- Das Touchscreen Mic ist nur aktiv, wenn es **hängt!**
- Wenn es auf dem Tisch liegt, funktionieren die Handmikrofone nicht!



- Das Handmikrofon muss **grün leuchten**, wenn man hineinspricht.
- Es genügt meist, hineinzusprechen, um das Mikrofon zu aktivieren (keinen Knopf drücken).
- Das Mikrofon stets **nah vor den Mund** halten.
- Nach Gebrauch **sanft ablegen** und ein Wegrollen vermeiden, da sonst Störgeräusche entstehen.



- Beim Tragen des Touchscreen Mics **Schals** und **lange Ketten abnehmen**, sowie **lange Haare hochbinden**.
- Mit dem Band die **Höhe anpassen** (nicht zu tief platzieren).



Das Touchscreen Mic **stummschalten (rot)**, wenn es von den Dozierenden gerade nicht benötigt wird.

*Die Roger-Anlage erleichtert Studierenden und Dozierenden mit Hörbehinderung das Verstehen im Hörsaal und in den Seminarräumen.